



Konfigurationsanleitung  
**PPPoE - Mac OS X 10.6**

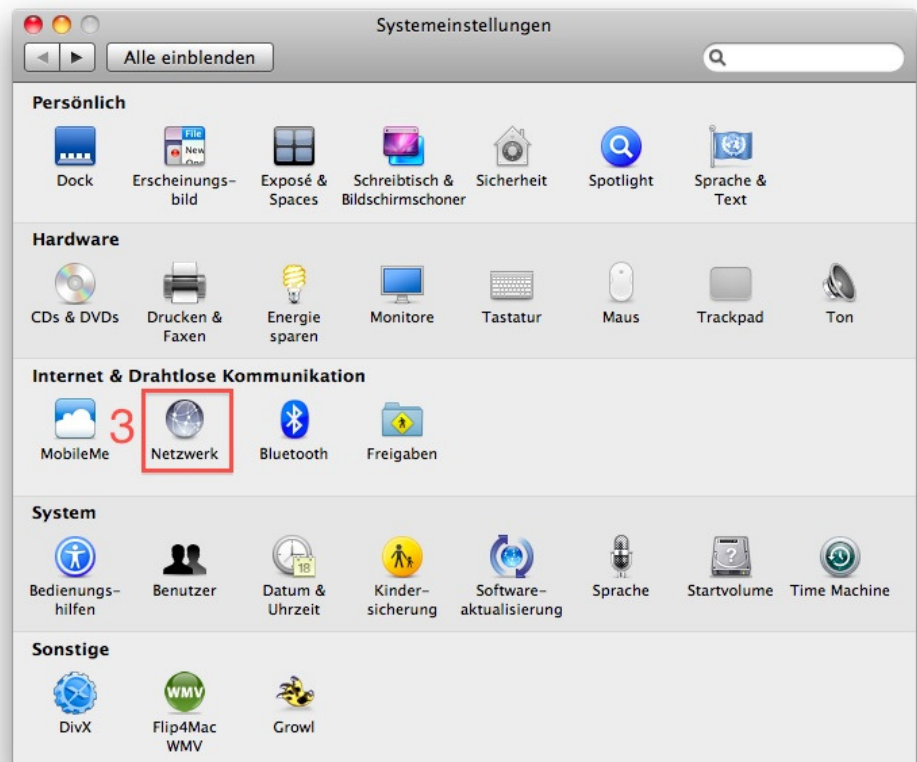
Schritt 1:  
Klicken Sie in der Menüleiste auf das „Apfel“ Symbol.



Schritt 2:  
Öffnen Sie die „Systemeinstellungen“.



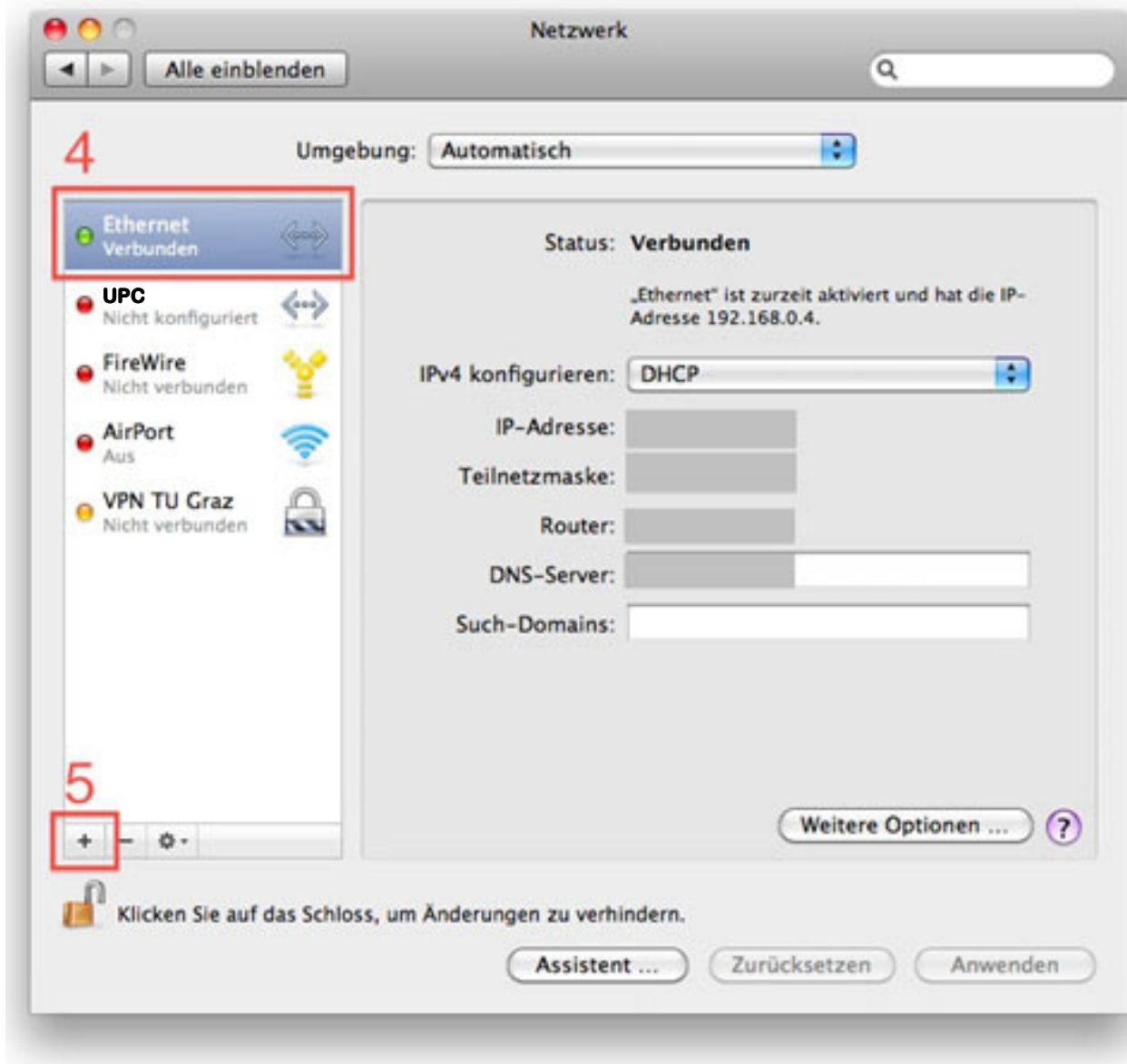
Schritt 3:  
Öffnen Sie den  
Punkt „Netzwerk“.



Schritt 4:  
Konfiguration der Netzwerkeinstellungen.

Klicken Sie auf den Punkt „**Ethernet**“ und wählen Sie folgende Einstellungen:

- Umgebung „**Automatisch**“ auswählen.
- IPv4 konfigurieren: „**DHCP**“ auswählen.
- IP-Adresse sollte mit „**10.x.x.x**“ oder mit „**172.x.x.x**“ beginnen



Schritt 5:

„+“ anklicken und folgende Einstellungen treffen:

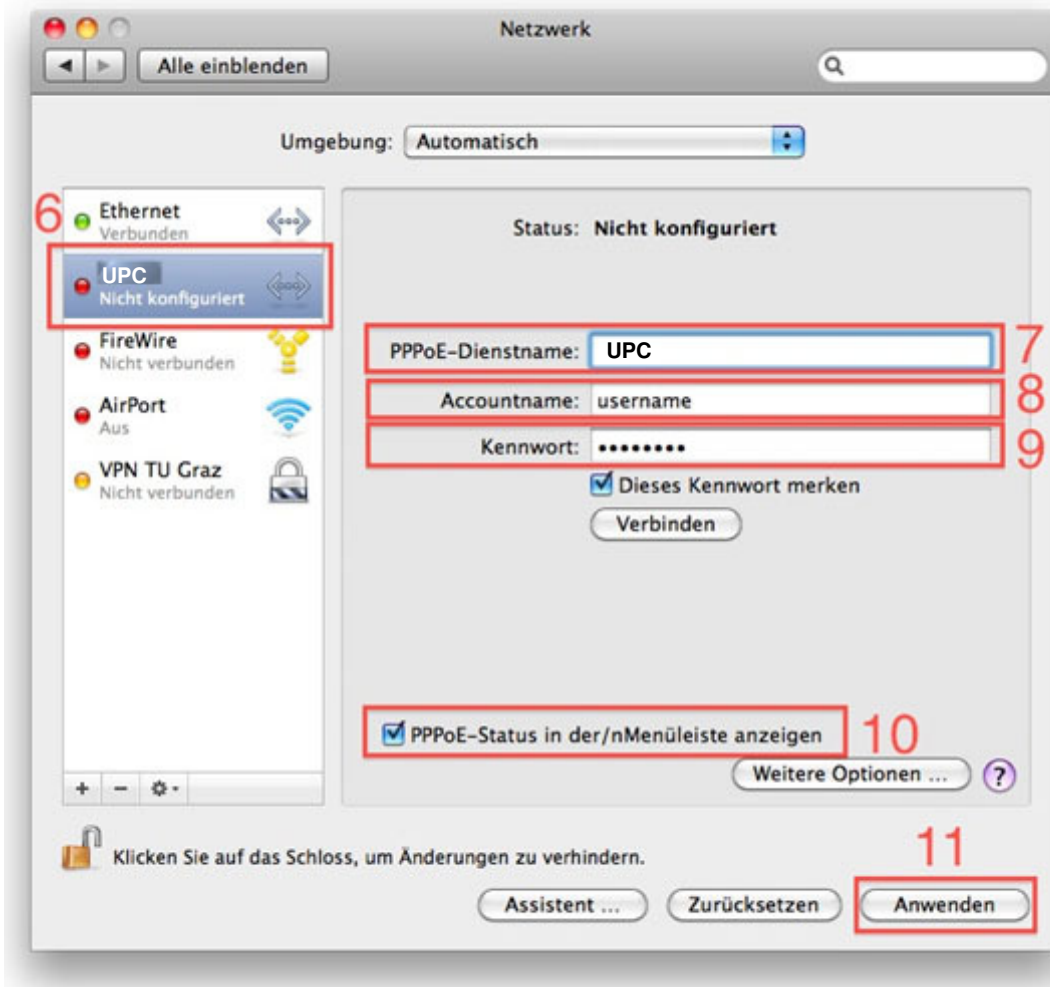
- Anschluss: „**PPPoE**“
- Ethernet „**Ethernet**“
- Dienstname: z.B.: „**UPC**“ eingeben
- Anschließend auf „**Erstellen**“ klicken

Wählen Sie den Anschluss und geben Sie den Namen für den neuen Dienst ein.

Anschluss:

Ethernet:

Dienstname:



Schritt 6:  
„UPC“ auswählen

Schritt 7:  
PPPoE-Dienstname: Hier wählen Sie den Namen Ihrer Internet Verbindung – z.B.: „UPC“

Schritt 8:  
Accountname: Geben Sie hier bitte Ihren „DSL Benutzername“ ein.

Schritt 9:  
Kennwort: Geben Sie bitte Ihr „DSL Kennwort“ ein.

Schritt 10:  
PPPoE-Status in der Menüleiste anzeigen aktivieren

Schritt 11:  
„Anwenden“ klicken um die Einstellungen zu Speichern.

Schritt 12:  
In der Menüleiste das Symbol „<--->“ anklicken:



Schritt 13:

Ihre Internetverbindung ist nun konfiguriert.

Mit „UPC“ verbinden anklicken, um die PPPoE Verbindung herzustellen.



**Copyright © UPC Austria GmbH**

Änderungen vorbehalten

Der Inhalt und die Informationen dieser Unterlage sind Eigentum der UPC Austria GmbH und urheberrechtlich geschützt. Alle Rechte, insbesondere die Rechte der Verbreitung, der Vervielfältigung, des Nachdrucks, der Übersetzung und der Wiedergabe, bleiben auszugsweise vorbehalten.

Nutzung der Screen Shots von Windows XP mit freundlicher Genehmigung von Microsoft Corporation.

**UPC Austria GmbH**

Wolfganggasse 58 – 60, 1120 Wien

T. 059 999 1 3000 F. 059 999 1 3000 [support@upc.at](mailto:support@upc.at) [www.upc.at](http://www.upc.at)